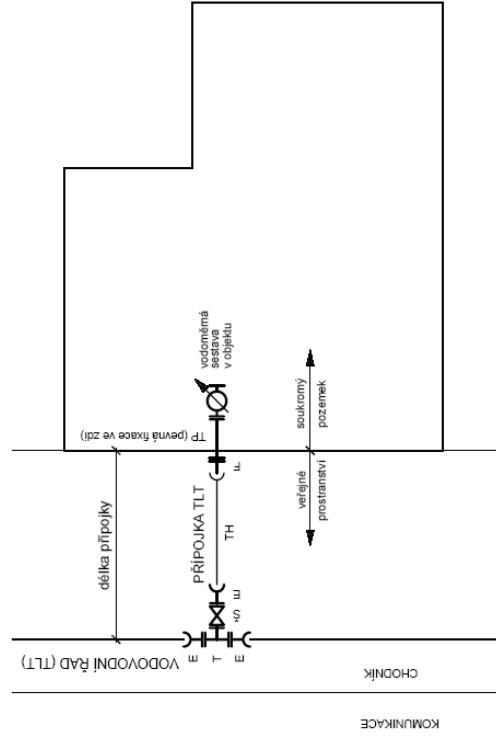
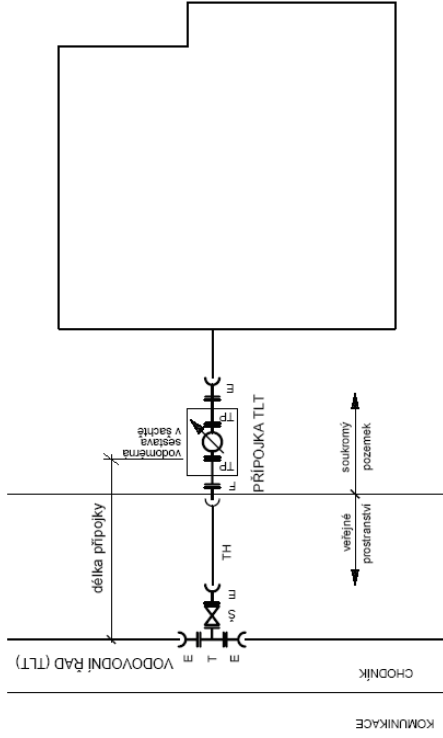
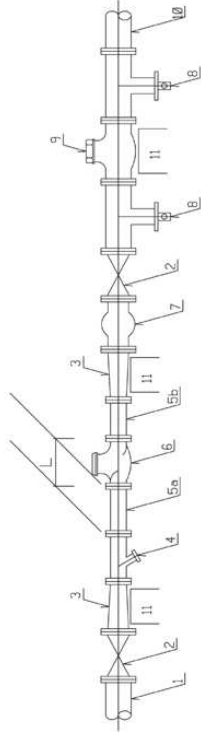


SITUAČNÍ SCHÉMA



VODOMĚRNÁ SESTAVA PRO PŘÍRUBOVÉ VODOMĚRY



- 1 - POTRUBÍ PŘÍPOJKY TLT UKONČENÉ PŘÍRUBOVOU TVAROVKOU
- 2 - UZÁVĚR (ŠOUPĚ NEBO KULOVÝ UZÁVĚR)
- 3 - REDUKCE PŘÍRUBOVÁ
- 4 - FILTR
- 5a - PŘÍRUBOVÁ TVAROVKA TP O DÉLCE 5x DN
- 5b - PŘÍRUBOVÁ TVAROVKA TP O DÉLCE 3x DN
- 6 - VODOMĚR ŠROUBOVÝ PŘÍRUBOVÝ
- 7 - KOMPENZÁTOR GUMOVÝ
- 8 - PŘÍRUBOVÁ TVAROVKA S ODBOČKOU A VYPOUŠTĚNÍM
- 9 - ZPĚTNÁ KLAPKA
- 10 - VNITŘNÍ VODOVOD
- 11 - PODEPŘENÍ TVAROVEK A ARMATUR

PRO VODOMĚRNOU SESTAVU LZE POUŽÍT
I JINÉ VHODNÉ ARMATURY A TVAROVKY

L - VYNECHANÁ DÉLKA PRO MONTÁŽ VODOMĚRU:

- pro vodoměr DN 50 - 270 mm
- pro vodoměr DN 80 - 300 mm
- pro vodoměr DN 100 - 250 mm
- pro vodoměr DN 150 - 300 mm
- pro vodoměr DN 200 - 350 mm

! Vodoměr musí být osazen ve vodorovné rovině !

VODOMĚR DODÁ PVK a.s.

UPŘEDNOSTŇUJE SE UMÍSTĚNÍ MĚŘENÍ NA HRANICI SOUKROMÉHO POZEMKU.

Název výkresu:

**SCHÉMA VODOVOD. PŘÍPOJKY Z TLT
OD DN 80 VČ. VODOMĚRNÉ SESTAVY**

Číslo výkresu:

1